

# नानाजी देशमुख कृषि संजीवनी प्रकल्प २.०

(जागतिक बँक व महाराष्ट्र शासन यांचा संयुक्त प्रकल्प)

## डीबीटी पोर्टल माहिती पुस्तिका

(वैयक्तिक लाभार्थी)

प्रकल्प व्यवस्थापन कक्ष, मुंबई  
कृषि विभाग



# अनुक्रमणिका

वर्णन	पृष्ठ
१.० डीबीटी प्रणाली सारांश (DBT Portal Overview) -----	०३
२.० प्रकल्पांतर्गत डीबीटी पोर्टलवरील प्राप्त अर्जावर प्रक्रिया करण्यासाठी टप्पानिहाय कार्यपद्धती -----	०४
३.० नोंदणी प्रक्रिया (Registration Process)	
३.१ ॲग्रीस्टॅक शेतकरी (फार्मर) आय.डी. ने शेतकरी लॉगिन-----	०४
३.२ भूमिहीन कुटुंबातील व्यक्तीकरिता नोंदणी प्रक्रिया-----	०५
४.० अर्ज प्रक्रिया (Application Process)	
४.१ ॲग्रीस्टॅक शेतकरी (फार्मर) आय.डी. ने शेतकरी लॉगिन-----	१२
४.१.१ शेतकरी प्रोफाईल -----	१३
४.१.२ नवीन बाबीसाठी अर्ज प्रक्रिया-----	१५
४.१.३ माझे अर्ज-----	२२
४.१.४ अनुदान मागणी -----	२३
४.२ भूमिहीन कुटुंबातील व्यक्ती करिता लॉगिन-----	२६
४.२.१ प्रोफाईल -----	२७
४.२.२ नवीन बाबीसाठी अर्ज प्रक्रिया -----	२९
४.२.३ माझे अर्ज -----	३२
४.२.४ अनुदान मागणी-----	३३

## १.० डीबीटी प्रणाली सारांश (DBT Portal Overview)

महाराष्ट्र शासनाने जागतिक बँकेच्या भागीदारीमध्ये हवामान अनुकूल शेती (Project on Climate Resilient Agriculture - PoCRA) प्रकल्प, ज्याला नानाजी देशमुख कृषि संजीवनी प्रकल्प (NDKSP) म्हणूनही ओळखले जाते, टप्पा -२ हा राज्यातील २१ जिल्ह्यांमधून निवडलेल्या ७२०१ गावांसाठी तयार केला आहे. नानाजी देशमुख कृषि संजीवनी प्रकल्प हा देशातील सर्वात महत्वाकांक्षी हवामान अनुकूल प्रकल्प असून प्रकल्पाची अंमलबजावणी ६ वर्षे कालावधीमध्ये करण्यास शासनाने मान्यता दिलेली आहे. या प्रकल्पाचा विकास उद्देश संसाधन-वापर कार्यक्षमता (Resource-use efficiency) आणि डेटा-आधारित (Data-driven) निर्णय साधनांसह उत्सर्जन-स्पर्धात्मक उत्पादन प्रणालीला प्रोत्साहन देऊन महाराष्ट्रातील निवडक जिल्ह्यांतील अल्पभूधारक शेतकऱ्यांची लवचिकता आणि नफा सुधारणे हा आहे.

नानाजी देशमुख कृषि संजीवनी प्रकल्प टप्पा-२ चा मुख्य उद्देश म्हणजे “महाराष्ट्रातील निवडक जिल्ह्यांतील शेतकऱ्यांना हवामान बदलांमुळे उद्भवलेल्या परिस्थितीशी जुळवून घेण्यास सक्षम करणे आणि शेतीतील नफ्यात वृद्धी करणे.”

केंद्र व राज्य शासनाद्वारे राबविण्यात येणाऱ्या विविध कल्याणकारी योजनांतर्गत लाभार्थ्यांना देण्यात येणारे अनुदान वस्तुस्वरूपात न देता, सदर अनुदान लाभार्थ्यांना थेट लाभ हस्तांतरण (DBT) पध्दतीने देण्यात येणार आहे. शासन निर्णयाच्या अनुषंगाने कृषि विभागाद्वारे राबविण्यात येणाऱ्या केंद्र व राज्य पुरस्कृत विविध योजनांतर्गत अनुदानावर वाटप करण्यात येणाऱ्या घटकांसंदर्भात थेट लाभ हस्तांतरण पोर्टल (DBT) राबविण्यास कृषि विभागाने मंजूरी दिलेली आहे. तसेच नानाजी देशमुख कृषि संजीवनी प्रकल्पातील विविध योजनांचे लाभ शेतकऱ्यांना देताना ते थेट लाभ हस्तांतरण पोर्टलद्वारे (DBT) देण्याबाबत जागतिक बँकेने मंजूरी दिलेली आहे. सदरचे लाभ थेट लाभ हस्तांतरण पध्दतीने (DBT) देण्याबाबतची कार्यपध्दती प्रकल्प व्यवस्थापन आराखडा (PIP) व वित्तीय व्यवस्थापन पुस्तिकेत देण्यात आलेली असून त्यास शासनाने मंजूरी प्रदान केलेली आहे.

प्रकल्प व्यवस्थापन कक्षामार्फत प्रकल्पातील विविध घटक, उपघटक व योजनांचा लाभ (योजनांची यादी सोबत जोडलेली आहे) थेट लाभ हस्तांतरण पोर्टल /प्रणाली (वेब प्लॅटफॉर्म व मोबाईल ॲप्लिकेशन ) मार्फत २१ जिल्ह्यातील निवडलेल्या लाभार्थ्यांना घ्यावयाचा आहे.

**डीबीटी यंत्रणा पारंपारिक पध्दतीच्या तुलनेत खालील फायदे प्रदान करते:**

- कागद विरहित प्रक्रिया
- अर्जदारासाठी सहजतेने वापर
- पारदर्शक आणि सुलभ शोधक यंत्रणा
- एकात्मिक पेमेंट गेटवेमुळे चुकीची अदायगी/ चुकीच्या लाभार्थ्यांना अदायगी अदा करण्यापासून रोखते
- जलद आणि सुलभ अनुदान वितरण

या पुस्तिकेमध्ये प्रकल्पासाठीच्या डीबीटी प्रणाली बाबतचे सविस्तर वर्णन देण्यात आलेले असून क्षेत्रीय स्तरावरून लाभार्थ्यांना नोंदणी, अर्ज सादर करणे व अर्थसहाय्यासाठी अनुदान मागणी करणे या बाबतच्या सर्व प्रक्रियांची सविस्तर माहिती देण्यात आलेली आहे.

## २.० प्रकल्पांतर्गत डीबीटी पोर्टलवरील प्राप्त अर्जांवर प्रक्रिया करण्यासाठी टप्पानिहाय कार्यपद्धती:

प्रकल्पांतर्गत डीबीटी प्रणालीवर नोंदणीकृत शेतकरी/ लाभार्थ्यांनी वैयक्तिक लाभाच्या घटकासाठी अर्ज केल्यानंतर पुढील टप्पानिहाय कार्यवाही केली जाईल;

- ▶ लाभार्थी अर्ज पडताळणी (डेस्क-१) : समूह सहाय्यक
- ▶ ग्राम कृषि विकास समिती (GKVS) मंजूरी (डेस्क-१): समूह सहाय्यक
- ▶ पूर्व स्थळ पाहणी (डेस्क-२) : सहाय्यक कृषि अधिकारी
- ▶ पूर्वसंमती प्रदान (डेस्क-३): तालुका कृषि अधिकारी/उपविभागीय कृषि अधिकारी
- ▶ शेतकरी/लाभार्थी मार्फत घटकाची अंमलबजावणी व अनुदान मागणी : देयके व आवश्यक कागदपत्रांची पूर्तता
- ▶ मोका तपासणी (डेस्क-४): सहाय्यक कृषि अधिकारी/ उप कृषि अधिकारी/ मंडळ कृषि अधिकारी/ तालुका कृषि अधिकारी/उपविभागीय कृषि अधिकारी
- ▶ लेखाविषयक वित्तीय तपासणी (डेस्क-५): लेखाधिकारी (उपविभाग स्तर)
- ▶ अनुदान वितरणासाठी मान्यता (डेस्क-६) : उपविभागीय कृषि अधिकारी/ जिल्हा अधिक्षक कृषि अधिकारी
- ▶ अनुदान अदायगी शिफारस (मेकर- प्रकल्प व्यवस्थापन कक्ष येथील लेखाधिकारी)
- ▶ अनुदान अदायगीस अंतिम मान्यता (चेकर-वित्त विशेषज्ञ, प्रकल्प व्यवस्थापन कक्ष)

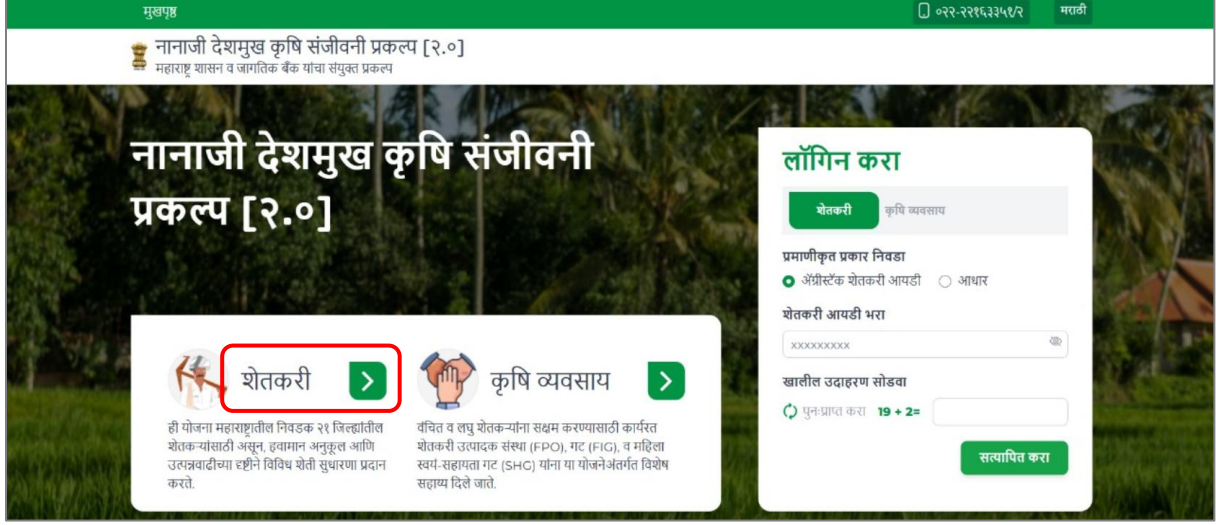
## ३.० नोंदणी प्रक्रिया (Registration Process)

### ३.१ ॲग्रीस्टॅक शेतकरी (फार्मर) आय.डी. ने शेतकरी लॉगिन

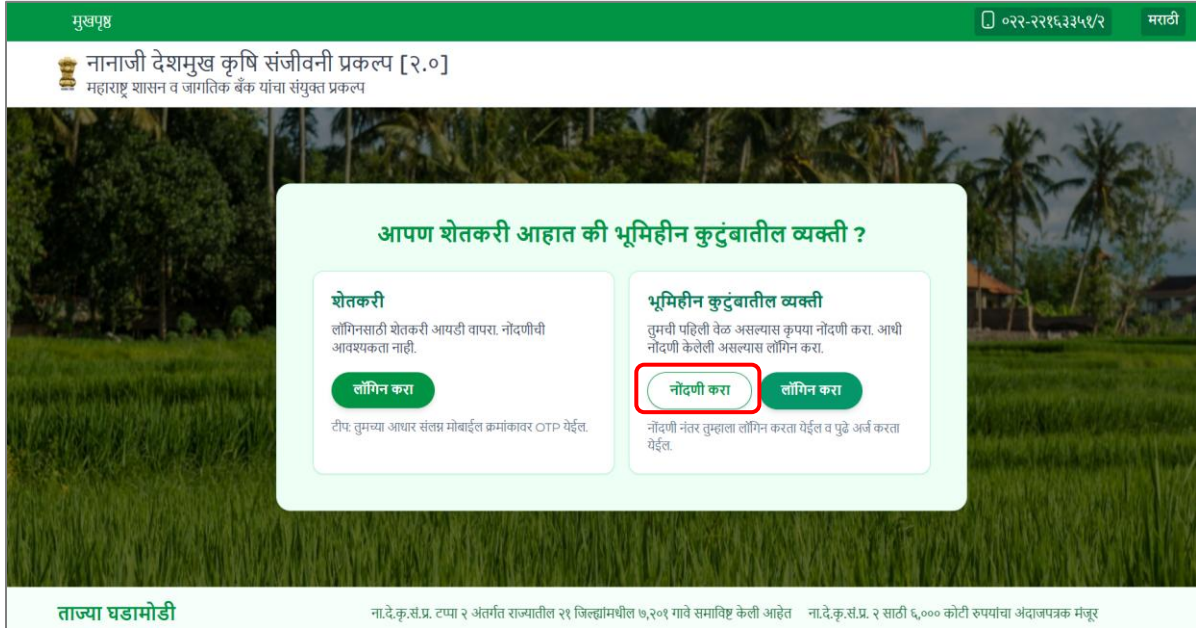
प्रकल्पांतर्गत शेतकरी लाभार्थ्यांना नोंदणीची आवश्यकता नसल्याने सदर लाभार्थ्यांना थेट शेतकरी (फार्मर) आय.डी. क्रमांक वापरून लॉगिन करावयाचे आहे. जर शेतकऱ्यांकडे शेतकरी (फार्मर) आय.डी. क्रमांक उपलब्ध नसल्यास सदर लाभार्थ्यांनी ॲग्रीस्टॅक या पोर्टलवर जाऊन नोंदणी करून शेतकरी (फार्मर) आय.डी. क्रमांक प्राप्त करणे अनिवार्य आहे.

### ३.२ भूमिहीन कुटुंबातील व्यक्तींकरिता नोंदणी प्रक्रिया

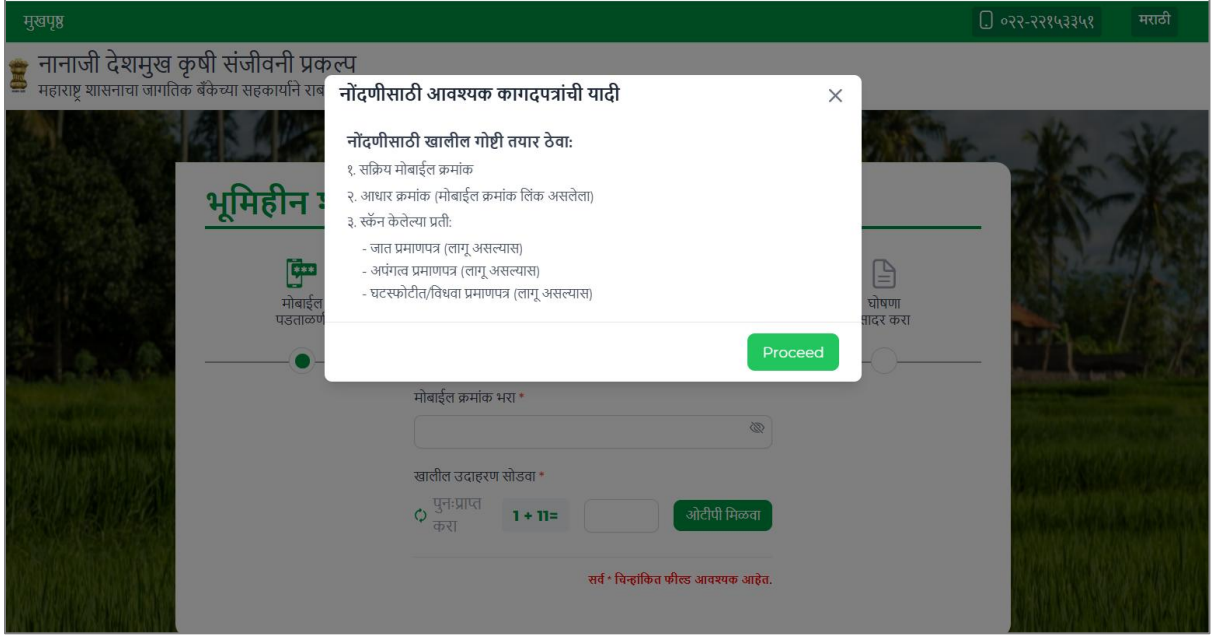
डीबीटी प्रणालीवर नोंदणी प्रक्रिया ही फक्त प्रकल्पांतर्गत भूमिहीन कुटुंबातील व्यक्तींना अनिवार्य असल्याने सदर लाभार्थ्यांनी नोंदणीसाठी <https://dbt-ndksp.mahapocra.gov.in/> या वेबसाईटचा अथवा महाविस्तार ए. आय. ॲप्लिकेशनचा वापर करावा. प्रकल्पाच्या वेबसाईटवर गेल्यावर खालील प्रमाणे होम पेज दिसेल:



**वर्णन (Description):-** प्रकल्पाच्या संकेतस्थळावर प्रवेश केल्यानंतर सुरुवातीच्या पृष्ठावर भूमिहीन कुटुंबातील व्यक्तींना लाभार्थी नोंदणी करण्यासाठी वरीलप्रमाणे प्राथमिक स्क्रीन दिसेल. डाव्या बाजूवरील “शेतकरी” या ठळक शीर्षकांशेजारील हिरव्या रंगाच्या चिन्हावर क्लिक करावे. त्यानंतर खालीलप्रमाणे पृष्ठ उघडेल.



वरील प्रमाणे उजव्या बाजूला दिलेल्या चौकटीमध्ये भूमिहीन कुटुंबातील व्यक्तींना नोंदणी करण्यासाठी “नोंदणी करा” या टॅब वर क्लिक करावे. त्यानंतर प्रथम नोंदणीपूर्वी माहिती दर्शविणारी पॉपअप स्क्रीन दिसेल.




वरील प्रमाणे आवश्यक कागदपत्रांची यादी व नोंदणीसाठी अनिवार्य गोष्टी तयार ठेवाव्यात. जसे कि, सक्रीय मोबाईल क्रमांक, आधार क्रमांक (मोबाईल क्रमांक आधारशी संलग्न असावे), आवश्यक असल्यास- जात प्रमाणपत्र/ अपंगत्व प्रमाणपत्र/ महिलांकरिता घटस्फोटीत अथवा विधवा प्रमाणपत्र इत्यादींच्या स्कॅन प्रती सोबत असाव्यात. त्यानंतर “नोंदणीसाठी पुढे जा” या बटणावर क्लिक केल्यावर नोंदणीचे खालील प्रमाणे पहिले मुखपृष्ठ दिसेल. यामध्ये मोबाईल क्रमांक पडताळणी, आधार क्रमांक पडताळणी, इतर माहिती व स्वयंघोषणा अशा चार टप्प्यामध्ये नोंदणीची प्रक्रिया पूर्ण करावयाची आहे.


टप्पा-१: मोबाईल क्रमांक पडताळणी




## भूमिहीन कुटुंबातील व्यक्ती म्हणून नोंदणी करा




मोबाईल पडताळणी



आधार पडताळणी



इतर माहिती



घोषणापत्र सादर करा

---

मोबाईल क्रमांक भरा \*

खालील उदाहरण सोडवा \*

16 + 12 =

ओटीपी प्रविष्ट करा \*

उर्वरित वेळ: 00:54s


सत्यापित करा

सर्व \* विनांकित फील्ड आवश्यक आहेत.


वरीलप्रमाणे प्रथम आपला सक्रीय मोबाईल क्रमांक प्रविष्ट करा. त्यानंतर खाली एक अंकगणिताचे उदाहरण दिलेले आहे त्याचे अचूक उत्तर (कॅप्चा) समोर दिलेल्या रकान्यात प्रविष्ट करा. पुढे “ओटीपी मिळवा” या बटणवर क्लिक करा. त्यानंतर प्रविष्ट केलेल्या मोबाईल क्रमांकावर सहा अंकी ओटीपी प्राप्त होईल. जर निर्धारित वेळेत ओटीपी प्राप्त होण्यास विलंब झाल्यास पुनश्च ओटीपी मिळवण्यासाठी क्लिक करू शकता. पुढे प्राप्त ओटीपी दिलेल्या रकान्यात अचूक प्रविष्ट करून “सत्यापित करा” या बटणावर क्लिक करा. त्यानंतर लाभार्थीचा मोबाईल क्रमांक यशस्वीरित्या सत्यापित झाल्याचा संदेश स्क्रीनवर दिसेल.

### टप्पा-२: आधार क्रमांक पडताळणी


## भूमिहीन कुटुंबातील व्यक्ती म्हणून नोंदणी करा




मोबाईल पडताळणी



आधार पडताळणी



इतर माहिती



घोषणापत्र सादर करा

---

आधार क्रमांक भरा \*

प्रमाणीकरणाचा प्रकार निवडा

ओटीपी 
  बायोमेट्रिक

मागे जा

## भूमिहीन कुटुंबातील व्यक्ती म्हणून नोंदणी करा

  
 मोबाईल  
पडताळणी

  
 आधार  
पडताळणी

  
 इतर  
माहिती

  
 घोषणा  
सादर करा

आधार क्रमांक भरा \*

प्रमाणीकरणाचा प्रकार निवडा

ओटीपी  बायोमेट्रिक


ओटीपी प्रविष्ट करा \*


उर्वरित वेळ:  
ओटीपी पुन्हा पाठवा


ओटीपी पडताळा


मागे जा

## भूमिहीन कुटुंबातील व्यक्ती म्हणून नोंदणी करा

  
 मोबाईल  
पडताळणी

  
 आधार  
पडताळणी


  
 इतर  
माहिती

  
 घोषणा  
सादर करा

आधार क्रमांक भरा \*

प्रमाणीकरणाचा प्रकार निवडा

ओटीपी  बायोमेट्रिक



नाव

नाव (मराठीत)

लिंग

Male

जन्मतारीख


मागे जा


पुढे जा


दुसऱ्या टप्प्यामध्ये वरीलप्रमाणे प्रथम आपला आधार क्रमांक प्रविष्ट करा. त्यानंतर प्रामाणिकरणासाठी “ओटीपी” हा पर्याय निवडा. त्यानंतर लाभार्थीच्या आधार संलग्न मोबाईल क्रमांकावर ओटीपी प्राप्त होईल. जर निर्धारित वेळेत ओटीपी प्राप्त होण्यास विलंब झाल्यास पुनश्च ओटीपी मिळवण्यासाठी क्लिक करू शकता. पुढे प्राप्त दिलेल्या रकान्यात अचूक प्रविष्ट करून “ओटीपी पडताळा” या बटणवर क्लिक करा. त्यानंतर लाभार्थीचा आधार क्रमांक यशस्वीरित्या पडताळला गेल्याचा संदेश स्क्रीनवर दिसेल. तसेच लाभार्थीचा आधार तपशील फोटोसह दर्शविला जाईल. त्यानंतर “पुढे जा” या बटणवर क्लिक करा.


### टप्पा-३: इतर माहिती

#### भूमिहीन कुटुंबातील व्यक्ती म्हणून नोंदणी करा

  
 मोबाईल पडताळणी  
✓

  
 आधार पडताळणी  
✓

  
 इतर माहिती  
●

  
 घोषणा सादर करा  
○

पत्ता \* राज्य \*

, CTS 9317 FN/ 503 Vardhaman Homes M महाराष्ट्र

जिल्हा \* तालुका \*

चंद्रपूर कोरपना

गाव \* पिनकोड \*

कुकदसाथ (541654) 421501

जात प्रवर्ग कृषया जात प्रमाणपत्र अपलोड करा

अनुसूचित जाती Choose file Dash...d.pdf अपलोड करा

(pdf/jpg) कमाल 5mb

जात प्रवर्ग

---Select---

---Select---

अनुसूचित जमाती

अनुसूचित जाती

इतर

#### अपंगत्वाची माहिती

कोणत्याही प्रकारचा अपंगत्व?

होय

अपंगत्व प्रमाणपत्र

Choose file No file chosen अपलोड करा

(pdf/jpg) कमाल 5mb

कृपया अपंगत्व प्रमाणपत्र अपलोड करा

---

#### भूमिहीन शेतकऱ्यांची माहिती

जिल्हा तालुका

चंद्रपूर ---Select---

गाव

---Select---

भूधारक नसल्याचे प्रमाणपत्र अपलोड करा

Choose file No file chosen अपलोड करा

(pdf/jpg) कमाल 5mb

मागे जा
पुढे जा

सर्व \*चिन्हांकित फील्ड आवश्यक आहेत

तिसऱ्या टप्प्यामध्ये वरीलप्रमाणे प्रथम आधारनुसार पत्ता दर्शविला जाईल. यामध्ये आपला रहिवाशी पत्ता अंतर्भूत करावयाचा आहे. यामध्ये राज्य, जिल्हा, तालुका आणि गाव दिलेल्या यादीतून निवडून खाली दिलेल्या रकान्यात पिनकोड प्रविष्ट करा. पुढे जात प्रवर्ग दिलेला आहे त्यातील पर्याय निवडा, जर लाभार्थी अनुसूचित जाती/ अनुसूचित जमाती मधील असल्यास, जात प्रमाणपत्र अपलोड करण्यास स्क्रीन उपलब्ध होईल. त्यामध्ये जास्तीत जास्त ५ एम.बी. आकाराची जात प्रमाणपत्राची PDF फाईल निवडा व अपलोड या बटणावर क्लिक करा.

9


महिलांकरिता विशेष संवर्ग दिलेला आहे. तो लागू असल्यास, घटस्फोटीत अथवा विधवा हा पर्याय निवडा. त्यानंतर संबंधित प्रमाणपत्र अपलोड करण्यास स्क्रीन उपलब्ध होईल. त्यामध्ये जास्तीत जास्त ५ एम.बी. आकाराची प्रमाणपत्राची PDF फाईल निवडा व अपलोड या बटणावर क्लिक करा.

पुढे अपंगत्वाची माहिती नमूद करावयाची आहे. लाभार्थीस अपंगत्व असल्यास, अपंगत्व प्रमाणपत्र अपलोड करण्यास स्क्रीन उपलब्ध होईल. त्यामध्ये जास्तीत जास्त ५ एम.बी. आकाराची अपंगत्व प्रमाणपत्राची PDF फाईल निवडा व अपलोड या बटणावर क्लिक करा.


त्यानंतर भूमिहीन कुटुंबातील व्यक्तीची माहिती प्रविष्ट करावयाची आहे. त्यामध्ये सर्वप्रथम लाभार्थी ज्या प्रकल्प गावातील रहिवाशी आहे त्याचा जिल्हा, तालुका व गाव निवडावे. त्यानंतर लाभार्थी भूमिहीन असल्याचे प्रमाणपत्र अपलोड करावयाचे आहे. त्याखालील स्क्रीन मध्ये जास्तीत जास्त ५ एम.बी. आकाराची भूमिहीन प्रमाणपत्राची PDF फाईल निवडा व अपलोड या बटणावर क्लिक करा. शेवटी “पुढे जा” या बटणावर क्लिक करा.

#### टप्पा-४: स्वयंघोषणा


### भूमिहीन कुटुंबातील व्यक्ती म्हणून नोंदणी करा




मोबाईल पडताळणी



आधार पडताळणी



इतर माहिती



घोषणा सादर करा

✓

✓

✓

○

#### Declaration

- मी माझ्या मोबाईल क्रमांकावर प्रकल्प संबंधित माहिती प्राप्त करण्यास संमती देतो.
- मी, वरील उल्लेख केलेल्या आधार क्रमांकाचा धारक, नानाजी देशमुख कृषी संजीवनी प्रकल्प (NDKSP) च्या प्रकल्प व्यवस्थापन युनिटला (PMU) माझा आधार क्रमांक, नाव व बोटचे ठसे/मनीरक्तपटल UIDAI मार्फत पडताळणीसाठी वापरण्याची संमती देतो. PMU, NDKSP ने मला कळवले आहे की माझी ओळख संबंधित माहिती केवळ प्रकल्पातील कार्यवाहीसाठीच वापरली जाईल आणि माझे बायोमेट्रिक डेटा संग्रहित/शेअर केला जाणार नाही व पडताळणीसाठी CIDR कडे सादर केला जाईल.
- मी दिलेली सर्व माहिती माझ्या माहितीप्रमाणे योग्य व खरी आहे.
- NDKSP कडून संवादासाठी दिलेला मोबाईल क्रमांक वापरण्यास मी सहमत आहे.
- माझ्या आधार लिंक बँक खात्यातच आधार आधारित पेमेंट जमा होईल, हे मला समजते.

नोंद: कृपया अटीशी सहमत असल्यास खालील बॉक्स तपासा.

मी NDKSP च्या अटी व शर्तीसह सहमत आहे.

← मी सहमत नाही

पुनरावलोकन →

चौथ्या टप्प्यामध्ये वरीलप्रमाणे प्रथम स्वयंघोषणा पत्रातील प्रकल्पाच्या मार्गदर्शक सुचनेनुसार मजकूर दर्शविला जाईल. त्याचे वाचन करून समजावून घेणे. प्रकल्पाच्या अटी व शर्तीशी सहमत असल्यास शेवटी

दिलेल्या रिक्त रकाणा निवडावा. त्यांनतर “पुनरावलोकन” या बटणावर क्लिक करावे. त्यानंतर खालीलप्रमाणे स्क्रीन दिसेल.

### तुमची माहिती पुनरावलोकन करा

मूलभूत माहिती

नाव	नाव (मराठीत)
जन्मतारीख	मोबाईल क्रमांक
लिंग Male	

रहिवासी पत्ता

पत्ता	जिल्हा चंद्रपूर
तालुका कोरपना	गाव कुंकदसाथ (541654)
पिनकोड 421501	

CASTE AND DISABILITY DETAILS

जात प्रवर्ग अनुसूचित जमाती	कृपया प्रवर्ग निवडा <a href="#">View document</a>
अपंगत्व प्रकार? ---निवडा---	
अपंगत्व प्रमाणपत्र <a href="#">View document</a>	

[बंद करा](#) [संपादन करा](#) [नोंदणीसाठी पुढे जा](#)

यामध्ये आपण नोंदणी करताना अंतर्भूत केलेली माहिती संक्षिप्त स्वरूपात दर्शविली जाईल. त्याची खात्री करून “लॉगिन करा” या बटणावर क्लिक करा. त्यानंतर लाभार्थीचा प्रकल्पांतर्गत डॅशबोर्ड खुला होईल. तसेच लाभार्थ्यास अटी व शर्ती मान्य नसतील तर चेकबॉक्स वर क्लिक न करता “मी सहमत नाही” या बटणावर क्लिक करू शकतात.

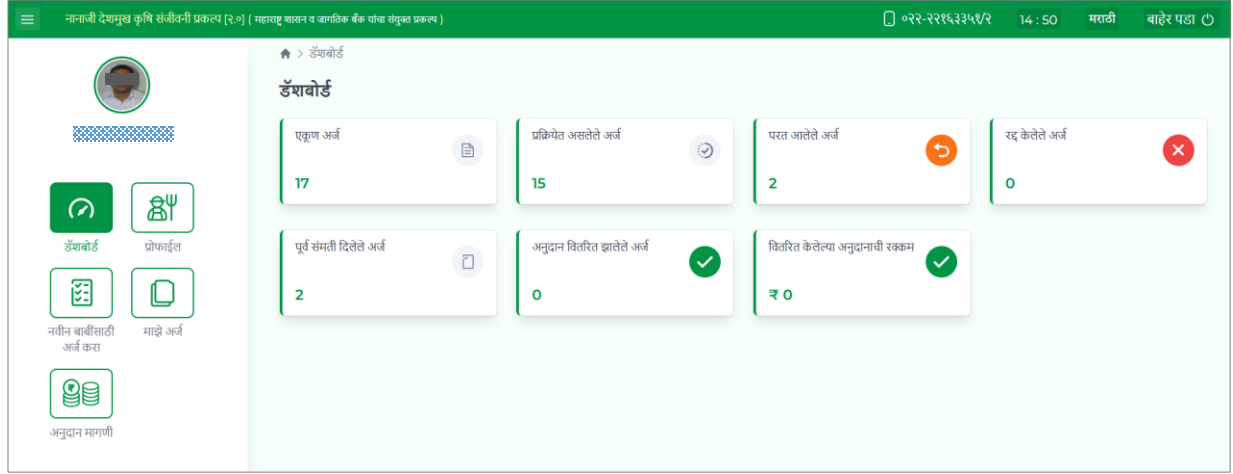
## ४.० अर्ज प्रक्रिया (Application Process)

प्रकल्पांतर्गत नोंदणीकृत शेतकरी/ लाभार्थ्यांनी प्रकल्पाच्या डीबीटी प्रणालीवर वैयक्तिक लाभाच्या घटकांकरिता अर्ज प्रक्रिया करण्यासाठी <https://dbt-ndksp.mahapocra.gov.in/> या वेबसाईटचा अथवा महाविस्तार ए. आय. ॲप्लिकेशनचा वापर करावा.

### ४.१ ॲग्रीस्टॅक शेतकरी (फार्मर) आय.डी. ने शेतकरी लॉगिन

प्रकल्पांतर्गत शेतकरी लाभार्थ्यांनी थेट ॲग्रीस्टॅक शेतकरी (फार्मर) आय.डी. क्रमांक वापरून लॉगिन करावयाचे आहे. जर शेतकऱ्यांकडे शेतकरी (फार्मर) आय.डी. क्रमांक उपलब्ध नसल्यास सदर लाभार्थ्यांनी ॲग्रीस्टॅक या पोर्टलवर जाऊन नोंदणी करून शेतकरी (फार्मर) आय.डी. क्रमांक प्राप्त करणे अनिवार्य आहे. प्रकल्पाच्या वेबसाईटवर गेल्यावर होम पेज वर खालील प्रमाणे स्क्रीन दिसेल:

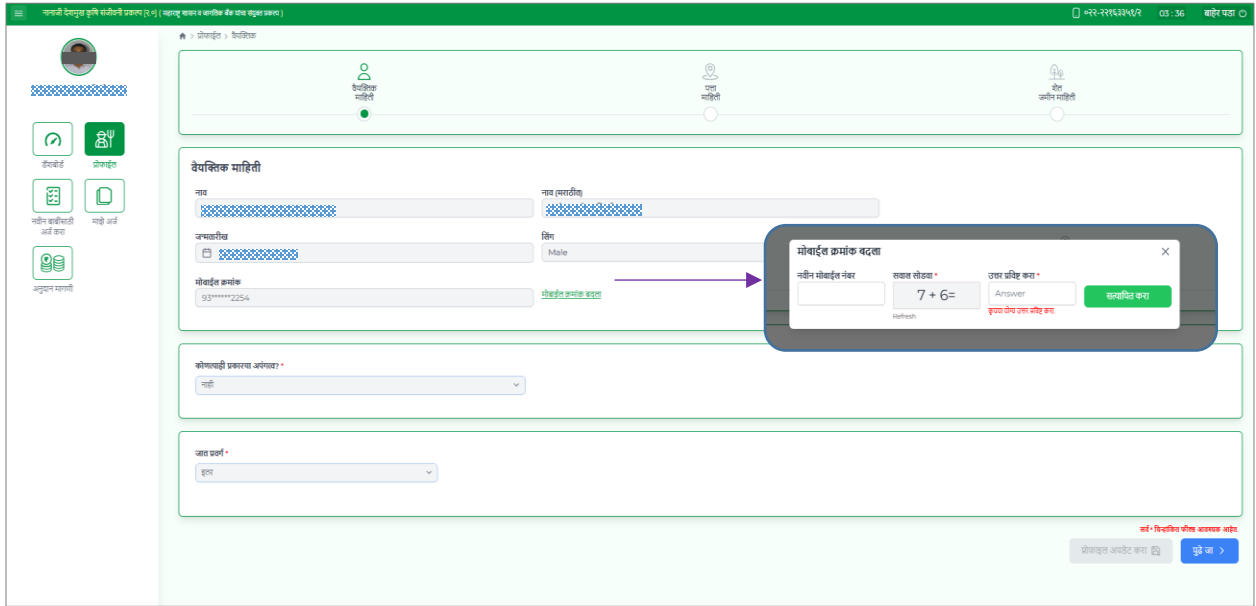
वरील प्रमाणे शेतकरी लाभार्थ्यांनी “लॉगिन करा” या पृष्ठावरील शेतकरी या टॅब अंतर्गत प्रथम प्रामाणिकृत प्रकारातून “ॲग्रीस्टॅक शेतकरी आयडी” हा पर्याय निवडा. त्यानंतर दिलेल्या रिक्त रकाण्यात ११ अंकी शेतकरी (फार्मर) आयडी प्रविष्ट करा. त्यानंतर खाली एक अंकगणिताचे उदाहरण दिलेले आहे त्याचे अचूक उत्तर (कॅप्चा) समोर दिलेल्या रकान्यात प्रविष्ट करून “सत्यापित करा” या बटणावर क्लिक करा. त्यानंतर आधार संलग्न मोबाईल क्रमांकावर सहा अंकी ओटीपी प्राप्त होईल. जर निर्धारित वेळेत ओटीपी प्राप्त होण्यास विलंब झाल्यास पुनश्च ओटीपी मिळवण्यासाठी क्लिक करू शकता. त्यापुढे प्राप्त ओटीपी दिलेल्या रकाण्यात अचूक प्रविष्ट करून “लॉगिन करा” या बटणावर क्लिक करा. आधारसह ओटीपी पडताळणी पूर्ण झालेनंतर खालील प्रमाणे शेतकरी डॅशबोर्ड स्क्रीन उपलब्ध होईल.



### ४.१.१ शेतकरी प्रोफाईल

वैयक्तिक लाभाच्या डीबीटी पोर्टलवर लॉगिन केल्यानंतर प्रथम शेतकरी लाभार्थीने “प्रोफाईल” अपडेट करणे अनिवार्य आहे. त्याकरिता डॅशबोर्ड स्क्रीनच्या डाव्या बाजूला मुख्य मेन्यू मध्ये “प्रोफाईल” टॅब निवडा. यामध्ये वैयक्तिक माहिती, पत्ता व शेतजमिनीची माहिती अद्ययावत करणे आवश्यक आहे. सदर बाबतचा सविस्तर तपशील खालीलप्रमाणे दिलेला आहे.

#### टप्पा-१: वैयक्तिक माहिती



प्रोफाईल अद्ययावत करताना प्रथम वैयक्तिक माहितीची खात्री करा. त्यानंतर नवीन मोबाईल अद्ययावत करण्याची ओटीपी आधारित कार्यप्रणाली दिलेली आहे. पुढे अपंगत्वाची माहिती नमूद करावयाची आहे. शेतकरी लाभार्थीस अपंगत्व असल्यास, अपंगत्व प्रमाणपत्र अपलोड करण्यास स्क्रीन उपलब्ध होईल. त्यामध्ये जास्तीत जास्त ५ एम.बी. आकाराची अपंगत्व प्रमाणपत्राची PDF फाईल निवडा व अपलोड या बटणावर क्लिक करा.

पुढे जात प्रवर्ग दिलेला आहे त्यातील पर्याय निवडा, जर लाभार्थी अनुसूचित जाती/ अनुसूचित जमाती मधील असल्यास, जात प्रमाणपत्र अपलोड करण्यास स्क्रीन उपलब्ध होईल. त्यामध्ये जास्तीत जास्त ५ एम.बी. आकाराची जात प्रमाणपत्राची PDF फाईल निवडा व अपलोड या बटणावर क्लिक करा.

महिलांकरिता विशेष संवर्ग दिलेला आहे. तो लागू असल्यास, घटस्फोटीत अथवा विधवा हा पर्याय निवडा. त्यानंतर संबंधित प्रमाणपत्र अपलोड करण्यास स्क्रीन उपलब्ध होईल. त्यामध्ये जास्तीत जास्त ५ एम.बी. आकाराची प्रमाणपत्राची PDF फाईल निवडा व अपलोड या बटणावर क्लिक करा. त्यानंतर शेवटी “पुढे जा” या बटणावर क्लिक करा.

## टप्पा-२: पत्ता माहिती

वरीलप्रमाणे पुढील पृष्ठावर प्रवेश केल्यानंतर लाभार्थीने आधार क्रमांकाशी संलग्न दर्शविलेला पत्ता बरोबर असल्याची खात्री करावी.

## टप्पा-३: शेतजमिनीची माहिती

अ.क्र.	शेत क्रमांक	सर्वे नंबर	जिल्हा	तालुका	गाव	साते प्रकार	मातकाचे नाव	एकूण जमीन (हेक्टर)	पाणी स्त्रोत	ऊर्जा स्त्रोत
1		७९	चंद्रपूर	कोरपना	कुकंदुसाथ (५४१६५४)	व्यक्तिगत खातेदार		०.१०	Lift Irrigation	Electricity Connection Solar power operated pump
2		१२६	चंद्रपूर	कोरपना	कुकंदुसाथ (५४१६५४)	व्यक्तिगत खातेदार		२	Bore well	Electricity Connection
3		१२२	चंद्रपूर	कोरपना	कुकंदुसाथ (५४१६५४)	व्यक्तिगत खातेदार		०.७८	Lift Irrigation Bore well	Electricity Connection Solar power operated pump
4		८२	चंद्रपूर	कोरपना	कुकंदुसाथ (५४१६५४)	साम्यिक खातेदार		१.२२	Bore well	Solar power operated pump

अ.क्र.	शेत क्रमांक	सर्वे नंबर	जिल्हा	तालुका	गाव	साते प्रकार	मातकाचे नाव	एकूण जमीन (हेक्टर)	पाणी स्त्रोत	ऊर्जा स्त्रोत
1		५७	चंद्रपूर	रातुरा	हरदोना (६) (५४१७८१)	व्यक्तिगत खातेदार		०.२४	उपलब्ध नाही	संगठित करा उपलब्ध नाही

शेत जमिनीच्या माहितीमध्ये शेतकरी लाभार्थीच्या जमिनीचे विवरण दर्शविले आहे. त्यामध्ये प्रकल्प गावातील जमिनीचा तपशील तसेच प्रकल्पाबाहेरील गावातील जमिनीचा तपशील दर्शविला आहे. सामायिक खातेदार असल्यास त्यांचा तपशील माहितीस्तव दर्शविला आहे. अर्ज करण्यापूर्वी लाभार्थी शेतकऱ्याने पाणी स्रोत आणि उर्जा स्रोत “संपादित करा” या लिंक वर क्लिक करून अंतर्भूत करणे आवश्यक आहे. त्यानंतर लाभार्थी शेतकरी वैयक्तिक लाभाच्या विविध घटकासाठी अर्ज करू शकतात.

#### ४.१.२ नवीन बाबीसाठी अर्ज प्रक्रिया

शेतकरी लाभार्थीने “प्रोफाईल” अपडेट केल्यानंतर डॅशबोर्ड स्क्रीनच्या डाव्या बाजूला मुख्य मेन्यू मध्ये “नवीन बाबीसाठी अर्ज करा” हि टॅब निवडा. यामध्ये प्रवेश केल्यानंतर खालील प्रमाणे अर्ज प्रक्रिया पूर्ण करावयाची आहे.

#### टप्पा-१: घटकाचे नाव निवडा

नानाजी देशमुख कृषि संजीवनी प्रकल्प [२.०] ( महाराष्ट्र शासन व जागतिक बँक यांचा संयुक्त प्रकल्प ) ०२२-२२१६३३५१/२ 12:42 बाहेर पडा

नवीन बाबींसाठी अर्ज करा > घटकाचे नाव

### घटकाचे नाव

घटकाचा गट\* सूक्ष्म सिंचन

घटकाचे नाव\* टिबक सिंचन

घटकाचा प्रकार/ पिक\* ---निवडा---

---निवडा---

ऑनलाईन पद्धत

इनलाईन पद्धत

घटकाचा तपशील

घटकाचा गट : सूक्ष्म सिंचन

घटकाचे नाव : टिबक सिंचन

घटकाचा प्रकार/ पिक :

पुढे जा →

नानाजी देशमुख कृषि संजीवनी प्रकल्प [२.०] ( महाराष्ट्र शासन व जागतिक बँक यांचा संयुक्त प्रकल्प ) ०२२-२२१६३३५१/२ 12:08 बाहेर पडा

नवीन बाबींसाठी अर्ज करा > घटकाचे नाव

### घटकाचे नाव

घटकाचा गट\* सूक्ष्म सिंचन

घटकाचे नाव\* टिबक सिंचन

घटकाचा प्रकार/ पिक\* ऑनलाईन पद्धत

अंतर (मी X मी)\* ---निवडा---

---निवडा---

१० X १०

१.२ X ०.६ किंवा कमी अंतर

१२ X १२

१.५ X ०.६

१.५ X १.५

१.८ X ०.६

२.५ X ०.६

२.५ X २.५

घटकाचा तपशील

घटकाचा गट : सूक्ष्म सिंचन

घटकाचे नाव : टिबक सिंचन

घटकाचा प्रकार/ पिक : ऑनलाईन पद्धत

अंतर (मी X मी) :

पुढे जा →

वैयक्तिक लाभाच्या घटकाची निवड करताना सर्वप्रथम दर्शविलेल्या यादी (Drop Down) मधून “घटकाचा गट” निवडा. त्यानंतर पुढे प्रस्तावित “घटकाचे नाव” निवडा. पुढे घटकाशी संबंधित “प्रकार/पिक/हंगाम” असल्यास दिलेल्या यादी (Drop Down) मधून आवश्यक पर्यायाची निवड करावी. तसेच संबंधित घटकास एकक लागू असल्यास “एकक” (उदा. अंतर, आकारमान, आकार इ.) निवडा. शेतकरी लाभार्थीने निवडलेल्या बाबींचा एकत्रित तपशील उजव्या बाजूला “घटकाचा तपशील” नमूद करण्यात आलेला आहे. त्याची खात्री करून उजव्या बाजूला शेवटी “पुढे जा” या बटणावर क्लिक करा.

#### टप्पा-२: निवडलेल्या घटकाकरिता पात्रता निकष व आवश्यक कागदपत्रे

लाभार्थी शेतकऱ्याने घटक निवड केल्यानंतर पुढील पृष्ठावर प्रकल्पांतर्गत घटकाच्या मार्गदर्शक सूचनानुसार लाभार्थी पात्रता निकष व अर्जासोबत डीबीटी पोर्टलवर अपलोड करावयाची आवश्यक कागदपत्रांची माहिती खालीलप्रमाणे दर्शविल्यानुसार स्क्रीन वर उपलब्ध होईल. निवडलेल्या घटकामध्ये काही बदल

करावयाचा असल्यास “मागे जा” या बटणाचा वापर करावा. सदरील पृष्ठावर दिलेल्या माहितीची खातरजमा केल्यानंतर स्क्रीनच्या उजव्या बाजूला शेवटी “पुढे जा” या बटणावर क्लिक करावे.

नानाजी देवमूख कृषि संगीतनी प्रकल्प (२.०) ( महाराष्ट्र शासन व जगातील बँक यांचा संयुक्त प्रकल्प ) ०२२-२२१६३३५४२ 10 : 43 बाहेर पडा

नवीन बाबीसाठी अर्ज करा > पत्रता निकष

**ठिबक सिंचन - पत्रता निकष**

- सदर घटकाकरिता त्याच क्षेत्राकरिता इतर कोणत्याही योजनेतून लाभ घेतलेल्या शेतकऱ्यांना या योजने अंतर्गत लाभ अनुज्ञेय नाही.
- शेतकऱ्याने मागील ७ वर्षात कोणत्याही शासकीय योजनेतून सूक्ष्म सिंचन घटकाचा लाभ घेतला असल्यास असे क्षेत्र वगळून उर्वरित क्षेत्रास एकूण ५ हेक्टर क्षेत्र मगदित लाभ देय राहिल.
- शेतकऱ्याकडे सदर घटकासाठी पाणी पुरवठ्याची सुविधा आणि विद्युत्पुरवठा असणे आवश्यक आहे.
- प्रकल्पांतर्गत सदर घटकाचा लाभ ५ हेक्टर पर्यंत एकूण जमीनधारणा असलेल्या लाभार्थींना देय राहिल.

**ठिबक सिंचन - आवश्यक कागदपत्रे**

- अर्जदार अनुसूचित जाती किंवा जमाती प्रवर्गातील असल्यास जात प्रमाणपत्र
- अर्जदार संयुक्त खातेदार असल्यास इतर खातेदारांचे संमतीपत्र
- अर्जदार दिव्यांग असल्यास दिव्यांगत्व प्रमाणपत्र

← मागे जा पुढे जा →

### टप्पा-३: जमीन निवडा

नानाजी देवमूख कृषि संगीतनी प्रकल्प (२.०) ( महाराष्ट्र शासन व जगातील बँक यांचा संयुक्त प्रकल्प ) ०२२-२२१६३३५४२ 10 : 20 बाहेर पडा

नवीन बाबीसाठी अर्ज करा > जमीन निवडा

**जमीन निवडा**

**घटकाचा तपशील**

घटकाचे नाव	ठिबक सिंचन
घटकाचा प्रकार/ पिक	ऑनलाईन पद्धत
अंतर (मी x मी)	१२ x ०.६ फिचा कमी अंतर

**जमिनीचा तपशील**

प्रकल्प गावातील जमीन ४.१० हे. <span style="color: green;">✓</span>	प्रकल्प बाहेरील गावातील जमीन ०.२४ हे. <span style="color: red;">✗</span>	एकूण जमीन (हे.आर.) ४.३४ हे. <span style="color: blue;">✓</span>
प्रकल्प गावातील जमिनीचा तपशील	प्रकल्प बाहेरील गावातील जमिनीचा तपशील	प्रकल्प आणि प्रकल्प बाहेरील एकत्रित क्षेत्र

गाव: कुकदसण (५४१६५४)

सर्वे नंबर: ...निवडा...

नोंदणीकृत वितरकाचे कोटेशन \*

Upload PDF  
PDF only, up to 5 MB

← मागे जा

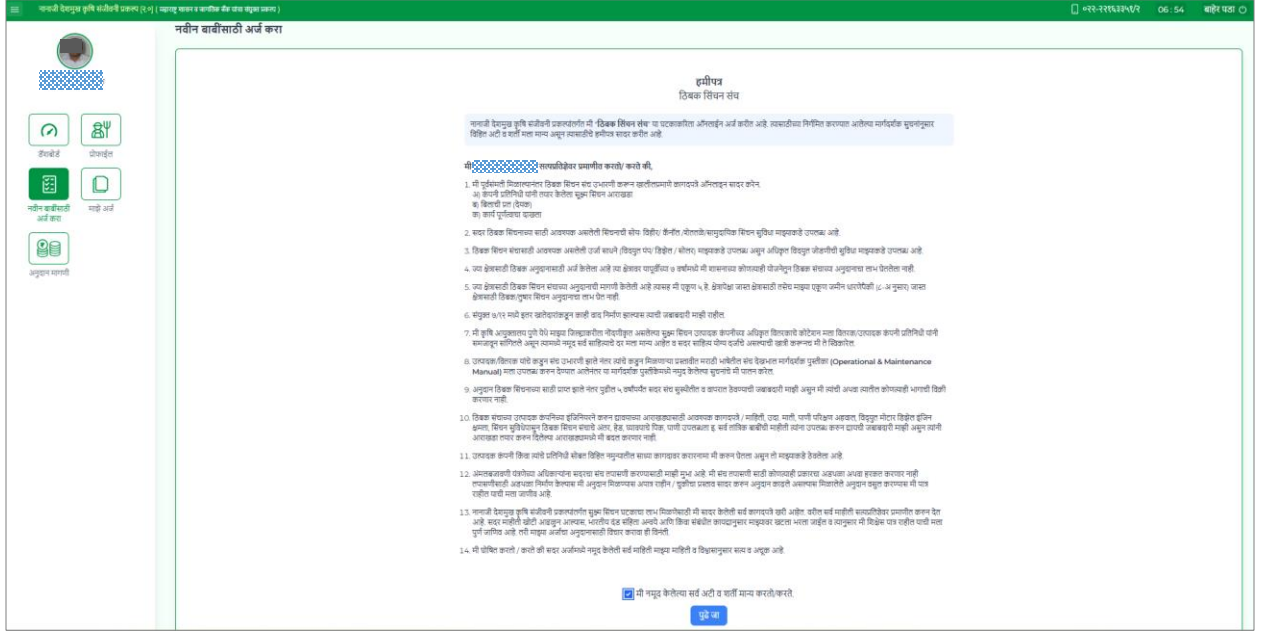
सर्व \* विद्युतिक पीठ आवश्यक आहे.

वरील प्रमाणे दर्शविल्यानुसार, शेतकरी लाभार्थ्यास प्रकल्प गावातील जमीन व प्रकल्प बाहेरील गावातील जमीन तसेच एकूण एकंदर जमीन (हे. आर.) याचा तपशील माहितीस्तव दाखविला आहे. ज्या प्रकल्प गावामधील जमिनीवर घटकाची अंमलबजावणी करून लाभ घ्यावयाचा आहे ते “गाव” सर्वप्रथम निवडावे. त्यापुढे सदरील गावातील ज्या सर्वे नंबरवर लाभ घ्यायचा आहे तो सर्वे नंबर दिलेल्या यादी (Drop down) मधून निवडावा.



वरील प्रमाणे पुढे शेतकरी लाभार्थ्यास प्रविष्ट केलेल्या माहितीची पडताळणी करण्याकरिता पॉप अप स्क्रीन उपलब्ध होईल. सदर माहितीमध्ये दुरुस्ती अथवा बदल करावयाचा असल्यास “संपादन करा” या बटणाचा वापर करावा. माहितीची पडताळणी केल्यानंतर पॉप अप स्क्रीन च्या उजव्या बाजूला शेवटी “अर्ज करण्यासाठी पुढे जा” या बटणावर क्लिक करा.

#### टप्पा-४: हमीपत्र





जमिनीचा तपशील प्रविष्ट केल्यानंतर पुढील स्क्रीनवर प्रस्तावित घटकासाठीचे हमीपत्र दिसेल. त्यामधील अटी व शर्ती सहमत असल्यास स्क्रीन वर शेवटी दिलेला चेक बॉक्स निवडा व “पुढे जा” या बटणावर क्लिक करा.


#### टप्पा-५: स्वयंघोषणा


अंतिम टप्प्यामध्ये शेवटी दिलेल्या स्क्रीन नुसार स्वयंघोषणा दिसेल. प्रकल्पाच्या नमूद केलेल्या अटी व शर्तीशी शेतकरी सहमत असल्यास, प्रत्येक अटी व शर्तीसमोरील चेक बॉक्स निवडा व “सबमिट करा” या बटणावर क्लिक करा.


नागाजी देसमुख कृषि संजीवनी प्रकल्प (२.०) | महाराष्ट्र शासन व जलजिक बँक यांचे संयुक्त प्रकल्प | ०२२-२२१६३३५१२ 06:18 बाहेर पडा




 डॅशबोर्ड

 प्रोफाइल

 नवीन बाबीसाठी अर्ज करा

 माझे अर्ज

 अनुदान मागणी

### स्वयंपोषणा


- सदर घटकासाठी मला पूर्वीसमिती मिळाल्यास, मी प्रकल्पाच्या मार्गदर्शक सूचना व प्रकल्पाचे अधिकारी यांचे तांत्रिक मार्गदर्शनानुसार विहित काळावधीत सदरील घटकाचे काम पूर्ण करेन /सदर घटकाची खरेदी करेन.
- सदर घटकाचे काम पूर्ण केल्यानंतरच/ खरेदी केल्यानंतरच मी प्रतिपूर्ति स्वरूपात अनुदान मिळणे करीत पात्र राहीन.
- मी जर सदर घटकाचे काम पूर्ण/ खरेदी केली नाही तर मी अनुदान मिळण्यास पात्र असणार नाही
- पूर्वीसमिती मिळण्यापूर्वी झालेल्या कामासाठी मला अनुदान मिळणार नाही याची मला जाणीव आहे.
- प्रकल्पान्तर्गत लाभ घेण्यासाठी माझ्याकडून फसवणूक किंवा खोटी माहिती, कागदपत्रे दिली गेली असे आढळून आल्यास प्रकल्प व्यवस्थापन कक्षास अनुदान थांबवण्याचा किंवा वसूल करण्याचा पूर्ण अधिकार असेल.
- मी प्रकल्पाच्या प्रतिनिधीना सदर घटकाची संबंधित प्रकल्प स्थळ, साहित्य किंवा नोंदी तपासण्यासाठी परवानगी देईन आणि पूर्ण सहकार्य करीन.
- मी प्रकल्पान्तर्गत लाभ घेतलेल्या घटकाचे प्रकल्पाच्या मार्गदर्शक सूचनेनुसार निर्धारित काळावधीपर्यंत देखभाल व जतन करणार असल्याची हमी देत आहे. निर्धारित काळावधीपर्यंत जतन व देखभाल न केल्यास मला दिलेले अनुदान वसूलपात्र राहील याची मला जाणीव आहे.
- विहित वेळेत काम न केल्यास पूर्वीसमिती रद्द करण्यात येईल. याची मला जाणीव आहे
- मी इतर कोणत्याही शासकीय योजनेतर्गत सदर घटकाचा लाभ घेतलेला नाही.
- मी घोषित करतो / करते की सदर अर्जामध्ये नमूद केलेली सर्व माहिती माझ्या माहिती व विश्वासानुसार सत्य व अचूक आहे.


मी ना.दे.कृ.सं. प्रकल्पाच्या अटी व शर्तीची सहमत आहे.


मागे जा
सबमिट करा


त्यानंतर पुढील स्क्रीनवर अर्ज यशस्वीरित्या सबमिट झाल्याचा संदेश दिसेल. त्यापुढे सदर अर्ज डाऊनलोड अथवा प्रिंट करण्यासाठी बटण दिलेले आहे. त्यावर क्लिक करा व अर्ज जतन करा.


नागाजी देसमुख कृषि संजीवनी प्रकल्प (२.०) | महाराष्ट्र शासन व जलजिक बँक यांचे संयुक्त प्रकल्प | ०२२-२२१६३३५१२ 05:54 बाहेर पडा




 डॅशबोर्ड

 प्रोफाइल

 नवीन बाबीसाठी अर्ज करा

 माझे अर्ज

 अनुदान मागणी

> योजना अर्जाची पुढी

✓

आपला डिबक सिचन साठी अर्ज यशस्वीरित्या सबमिट झाला आहे.

प्रिंट / डाउनलोड

[Print](#)[Download PDF](#)

नानाजी देशमुख कृषि संजीवनी प्रकल्प  
(महाराष्ट्र शासन आणि जागतिक बँक यांचा संयुक्त प्रकल्प)



दिनांक : २७-१०-२०२५

पावती क्र : ३००२११

**अर्जदाराची माहिती**

अर्जदाराचे नाव : [REDACTED]

पत्ता : at.kukundsath post lakhamapur tha korpana

गाव : कुकदसाथ

तालुका : कोरपना

जिल्हा : चंद्रपूर

राज्य : महाराष्ट्र

पिन कोड : ४१५५२३

दूरध्वनी क्र : [REDACTED]

**घटक/बाबीचा तपशील**

घटकाचा तपशील: ठिबक सिंचन

घटक/ बाबीचा प्रकार : ऑनलाईन पद्धत

अंतर (मी X मी) १.२ X ०.६ किंवा कमी अंतर

प्रकल्प स्थळाचे ठिकाण : कुकदसाथ

तालुका : कोरपना

जिल्हा : चंद्रपूर

शेती क्रमांक.

(फार्म आय डी क्रमांक) : [REDACTED]

७/१२ गट/ सव्हे नं : [REDACTED]

एकूण क्षेत्र (हेक्टर): २

मागणी केलेले क्षेत्र (हेक्टर): ०.२

अंदाजित अनुदानाची रक्कम: ₹ २३५७७/-

**इतर माहिती**

लिंग : पुरुष

जात प्रवर्ग : इतर

अपंगत्व स्थिती : नाही

**स्वयंचोषणा**

- मी, [REDACTED] घोषित करतो/करते की, सादर केलेली सर्व माहिती माझ्या माहितीप्रमाणे सत्य आणि अचूक आहे.
- सादर घटकासाठी मला पूर्वसंमती मिळाल्यास, मी प्रकल्पाच्या मार्गदर्शक सूचना व प्रकल्पाचे अधिकारी यांचे तांत्रिक मार्गदर्शनानुसार विहित कालावधीत सदरील घटकाचे काम पूर्ण करेन / सादर घटकाची खरेदी करेन..
- सादर घटकाचे काम पूर्ण केल्यानंतरच/ खरेदी केल्यानंतरच मी प्रतिपूर्ति स्वरूपात अनुदान मिळणे करीता पात्र राहील.
- मी जर सादर घटकाचे काम पूर्ण/ खरेदी केली नाही तर मी अनुदान मिळण्यास पात्र असणार नाही
- प्रकल्पांतर्गत लाभ घेण्यासाठी माझ्याकडून फसवणूक किंवा खोटी माहिती, कागदपत्रे दिली गेली असे आढळून आल्यास प्रकल्प व्यवस्थापन कक्षास अनुदान थांबवण्याचा किंवा वसूल करण्याचा पूर्ण अधिकार असेल.
- मी प्रकल्पाच्या प्रतिनिधींना सादर घटकाशी संबंधित प्रकल्प स्थळ, साहित्य किंवा नोंदी तपासण्यासाठी परवानगी देईन आणि पूर्ण सहकार्य करीन.
- मी प्रकल्पांतर्गत लाभ घेतलेल्या घटकाचे प्रकल्पाच्या मार्गदर्शक सूचनेनुसार निर्धारित कालावधीपर्यंत देखभाल व जतन करणार असल्याची हमी देत आहे. निर्धारित कालावधीपर्यंत जतन व देखभाल न केल्यास मला दिलेले अनुदान वसूलपात्र राहील याची मला जाणीव आहे.
- विहित वेळेत काम न केल्यास पूर्वसंमती रद्द करण्यात येईल, याची मला जाणीव आहे
- मी इतर कोणत्याही शासकीय योजनेंतर्गत सादर घटकाचा लाभ घेतलेला नाही.
- मी घोषित करतो / करते की सादर अर्जामध्ये नमूद केलेली सर्व माहिती माझ्या माहिती व शिक्षासनुसार सत्य व अचूक आहे.

ठिकाण : चंद्रपूर

दिनांक : २७-१०-२०२५

**फक्त कार्यालयीन वापराकरिता**

प्रति,

अध्यक्ष

ग्राम कृषि विकास समिती

गाव : कुकदसाथ

तालुका : कोरपना

उपविभाग : राजुरा

जिल्हा : चंद्रपूर

अर्ज प्राप्त झाल्याचा दिनांक : २७-१०-२०२५

### ४.१.३ माझे अर्ज

अ. क्र.	गाव	घटकाचे नाव	अर्ज क्र.	दिनांक	सध्यास्थिती	स्तर	अर्जाचा तपशील	अनुदान मागणी
१	कुकदसाथ (५४१६५४)	ठिबक सिंचन > ऑनलाईन पद्धत > १.२ x ०.६ किंवा कमी अंतर (मी X मी)	३०००२११	२४/१०/२०२५	प्रक्रिया सुरू आहे	पदावळणी Clustered Assistant	पहा	
२	कुकदसाथ (५४१६५४)	फळबाग लागवड > सीताफळ > ५ X ५ अंतर (मी X मी)	३०००२१०	२६/१०/२०२५	प्रक्रिया सुरू आहे	पदावळणी Clustered Assistant	पहा	
३	कुकदसाथ (५४१६५४)	फळबाग लागवड > आंबा > १० X १० अंतर (मी X मी)	३०००२०९	२५/१०/२०२५	प्रक्रिया सुरू आहे	पदावळणी Clustered Assistant	पहा	
४	कुकदसाथ (५४१६५४)	ठिबक सिंचन > ऑनलाईन पद्धत > १.५ X १.५ अंतर (मी X मी)	३०००२०६	२५/१०/२०२५	प्रक्रिया सुरू आहे	पदावळणी Clustered Assistant	पहा	
५	कुकदसाथ (५४१६५४)	ठिबक सिंचन > इनलाईन पद्धत > १० X १० अंतर (मी X मी)	३०००२०५	२४/१०/२०२५	प्रक्रिया सुरू आहे	पदावळणी Clustered Assistant	पहा	

वरील प्रमाणे दर्शविल्यानुसार, शेतकरी लाभार्थ्याने सादर केलेल्या अर्जाची स्थिती पाहण्यासाठी डॅशबोर्ड वरील मुख्य मेनू मध्ये “माझे अर्ज” या टॅब वर क्लिक करा. यामध्ये अर्जाची सध्यास्थिती व कोणत्या स्तरावर अर्ज आहे याचा तपशील दिसेल. तसेच अर्जाचा तपशील पाहण्यासाठी “पहा” या लिंक वर करावे. त्यानंतर खालीलप्रमाणे स्क्रीन दिसेल.

**अर्जाचा तपशील**

अर्ज क्र.: ३०००२११    दिनांक: २४-ऑक्टो-२०२५    सध्यास्थिती: प्रक्रिया सुरू आहे

**घटकाचा तपशील**

घटकाचे नाव: ठिबक सिंचन  
 घटकाचा प्रकार/ पिक: ऑनलाईन पद्धत  
 अंतर (मी X मी): १.२ X ०.६ किंवा कमी अंतर

**जमिनीचा तपशील**

गाव	शेत क्रमांक	सर्वे नंबर	खाते प्रकार	एकूण क्षेत्र (हे.आर.)		अर्ज केलेले क्षेत्र (हे.आर.)	
कुकदसाथ(541654)			व्यक्तिगत खातेदार	२	००	०	२०

**अनुदान मागणी**


सध्या कोणतीही अनुदान मागणी उपलब्ध नाहीत


[अर्ज रद्द करा](#)

[अर्जाची पावती पहा](#) [बंद करा](#)


## ४.१.४ अनुदान मागणी

नामाची देशमुख कृषि संजीवनी प्रकल्प [२.०] ( महत्त्वपूर्ण व कार्यात्मक बँक यंत्रणेचे संयुक्त प्रकल्प )
०२२-२२१६३३५१/२ 14:47 बाहेर पडा







डॅशबोर्ड




प्रोफाईल



नवीन बाबीसाठी अर्ज करा



माझे अर्ज



अनुदान मागणी

Payment Requests

**Pending Payment Requests**

अ. क्र.	गाव	घटकाचे नाव	अर्ज क्र.	दिनांक	सध्यास्थिती	स्तर	अर्जाचा तपशील	अनुदान मागणी
१	कुंकदसाथ (५४१६५४)	ठिबक सिंचन > इनलाईन पद्धत > २.५ X ०.६ अंतर (मी X मी)	३०००१८५	१९/१०/२०२५	प्रक्रिया सुरू आहे	अनुदान मागणी स्तर	पहा	अनुदान मागणी

**सर्व अनुदान मागणी**

अ. क्र.	विनंती क्रमांक	अर्ज क्र.	देयक विनंती दिनांक.	घटकाचे नाव	गाव	स्तर	सध्यास्थिती
१	C५B१९६/३/३०००१८८	३०००१८८	२३-१०-२०२५	फळबाग लागवड	कुंकदसाथ (५४१६५४)	Sanction Desk-4	प्रक्रिया सुरू आहे

प्रकल्पांतर्गत घटकासाठी शेतकरी लाभार्थ्यांस घटक राबविण्यासाठी क्षेत्रीय स्तरावरून पूर्वसंमती मिळेल. त्यानंतर लाभार्थी शेतकऱ्याने प्रत्यक्षात घटकाची अंमलबजावणी केल्यानंतर वरीलप्रमाणे दर्शविल्यानुसार, मुख्य मेनू मध्ये “अनुदान मागणी” या टॅब वर क्लिक करावे. अर्जाचा तपशील पाहण्यासाठी “पहा” या बटणावर क्लिक करून अर्ज पाहू शकता.

**अर्जाचा तपशील**

अर्ज क्र.: ३०००१८५

दिनांक: १९-ऑक्टो-२०२५

सध्यास्थिती: प्रक्रिया सुरू आहे

×

**घटकाचा तपशील**

घटकाचे नाव	ठिबक सिंचन
घटकाचा प्रकार/ पिक	इनलाईन पद्धत
अंतर (मी X मी):	२.५ X ०.६

**जमिनीचा तपशील**

गाव	शेत क्रमांक	सर्वे नंबर	खाते प्रकार	एकूण क्षेत्र (हे.आर.)	अर्ज केलेले क्षेत्र (हे.आर.)
कुंकदसाथ(541654)			व्यक्तिगत खातेदार	०	७८

**अर्ज नोंदी**

दिनांक	अद्ययावत केले	स्तर	टप्पा	स्थिती	कारण	टिप्पणी
१९/१०/२०२५	Tanish K Khati	Cluster Assistant	पडताळणी	<span style="border: 1px solid #ccc; padding: 2px;">मंजूर</span>		ok
१९/१०/२०२५	Tanish K Khati	Cluster Assistant	GKVS	<span style="border: 1px solid #ccc; padding: 2px;">GKVS मंजूरी करिता प्रलंबित</span>		added to gkvs meeting
१९/१०/२०२५	Tanish K Khati	Cluster	GKVS	<span style="border: 1px solid #ccc; padding: 2px;">मंजूर</span>		

अर्जाची पावती पहा

पूर्वमंजूरी पत्र पहा

बंद करा

23

घटकाच्या अंमलबजावणी पश्चात ज्या घटकाकरिता अनुदान मागणी करावयाची आहे त्याच्या पुढील “अनुदान मागणी” बटणावर क्लिक करा.

वरीलप्रमाणे घटकाशी संबंधित कागदपत्रे (उदा. आराखडा, प्रमाणपत्रे व काम पूर्णत्वाचा दाखला इत्यादी) आवश्यक असल्यास, त्यांची PDF फाईल निवडून अपलोड करा. त्यानंतर देयके आवश्यक असल्यास, देयकाचा तपशील नोंद करून त्याची PDF फाईल अपलोड करा. यामध्ये देयकाचा क्रमांक, देयक दिनांक व रक्कम अचूकपणे प्रविष्ट करा.

एकापेक्षा अधिक देयके असल्यास वरीलप्रमाणे डाव्या बाजूला शेवटी दिलेल्या “देयक जोडा” या बटणावर क्लिक करून देयकांचा तपशील स्वतंत्रपणे प्रविष्ट करावा. त्यानंतर स्क्रीनच्या शेवटी उजव्या बाजूला “अनुदान मागणी करा” या टॅब वर क्लिक करा.

नामाजी देशमुख कृषि संजीवनी प्रकल्प [२.०] ( महाराष्ट्र शासन व जागतिक बँक यांचा संयुक्त प्रकल्प ) ०२२-२२१६३३५१/२ 08:27 बाहेर पडा

### देयकाचा तपशील

काम पूर्ण झाल्याची तारीख  
28-10-2025

दस्तावेजाचे नाव \* देयक काढत (फक्त PDF, कमाल 5MB) \* देयक क्रमांक \*

देयक  Choose file file\_1761509239428.pdf 45673

देयक दिनांक \* रक्कम \* अक्षरी रक्कम रुपये : दोन हजार तीन शे पंचेवाळीस

27-10-2025 2345

दस्तावेजाचे नाव \* देयक काढत (फक्त PDF, कमाल 5MB) \* देयक क्रमांक \*

देयक  Choose file Sample\_Quotation.pdf 2347

देयक दिनांक \* रक्कम \* अक्षरी रक्कम रुपये : चौतीस हजार दोन शे चौपन्न

27-10-2025 34254

अनुदान मागणी पश्चात वेळोवेळी आपल्या अर्जाची स्थिती पाहण्यासाठी “अनुदान मागणी” या टॅब वर क्लिक करून प्रक्रिया स्तर पाहू शकता.

नामाजी देशमुख कृषि संजीवनी प्रकल्प [२.०] ( महाराष्ट्र शासन व जागतिक बँक यांचा संयुक्त प्रकल्प ) ०२२-२२१६३३५१/२ 06:57 बाहेर पडा

Payment Requests

सध्या देयक विनितीसाठी कोणतीही अर्ज उपलब्ध नाहीत.

### सर्व अनुदान मागणी

अ. क्र.	विनिती क्रमांक	अर्ज क्र.	देयक विनिती दिनांक.	घटकाचे नाव	गाव	स्तर	सध्दस्थिती
१	C4B१९६/३/३०००१८८	३०००१८८	२३-१०-२०२५	फळबाग लागवड	कुकदसाथ (५४१६५४)	Sanction Desk-4	<input type="button" value="प्रक्रिया सुरू आहे"/>
२	८E४F४२/११/३०००१८५	३०००१८५	२७-१०-२०२५	ठिबक सिंचन	कुकदसाथ (५४१६५४)	Sanction Desk-4	<input type="button" value="प्रक्रिया सुरू आहे"/>

## ४.२ भूमिहीन कुटुंबातील व्यक्ती करिता लॉगिन

प्रकल्पांतर्गत नोंदणीकृत भूमिहीन कुटुंबातील व्यक्तींनी स्वतः चा आधार क्रमांक वापरून लॉगिन करावयाचे आहे. लॉगिन करण्यापूर्वी लाभार्थीने डीबीटी पोर्टलवर जाऊन प्रथम नोंदणी करणे अनिवार्य आहे. प्रकल्पाच्या वेबसाईटवर गेल्यावर होम पेज वर खालील प्रमाणे स्क्रीन दिसेल:

लॉगिन करा

शेतकरी कृषि व्यवसाय

प्रमाणीकृत प्रकार निवडा

ऑनप्रिस्टॅक शेतकरी आयडी  आधार

आधार क्रमांक भरा

XXXX-XXXX-XXXX

खालील उदाहरण सोडवा

पुनःप्राप्त करा 6 + 11 =

सत्यापित करा

वरील प्रमाणे लाभार्थ्यांनी “लॉगिन करा” या पृष्ठावरील शेतकरी या टॅब अंतर्गत प्रथम प्रामाणिकृत प्रकारातून “आधार” हा पर्याय निवडा. त्यानंतर दिलेल्या रिक्त रकाण्यात १२ अंकी आधार क्रमांक प्रविष्ट करा. त्यानंतर खाली एक अंकगणिताचे उदाहरण दिलेले आहे त्याचे अचूक उत्तर (कॅप्चा) समोर दिलेल्या रकान्यात प्रविष्ट करून “सत्यापित करा” या बटणावर क्लिक करा. त्यानंतर आधार संलग्न मोबाईल क्रमांकावर सहा अंकी ओटीपी प्राप्त होईल. जर निर्धारित वेळेत ओटीपी प्राप्त होण्यास विलंब झाल्यास पुनश्च ओटीपी मिळवण्यासाठी क्लिक करू शकता. त्यापुढे प्राप्त ओटीपी दिलेल्या रकाण्यात अचूक प्रविष्ट करून “लॉगिन करा” या बटणावर क्लिक करा. आधारसह ओटीपी पडताळणी पूर्ण झालेनंतर खालील प्रमाणे लाभार्थी डॅशबोर्ड स्क्रीन उपलब्ध होईल.

नानाजी देशमुख कृषी संजीवनी प्रकल्प ( मसरापू खालसाच चाणिके ईशियन सहकाराने चालवलेला प्रकल्प ) ०२२-२२१५३३५१ ९९९८-४७ मराठी Logout

डॅशबोर्ड

डॅशबोर्ड

एकूण अर्ज 0

प्रक्रियेत असलेले अर्ज 0

परत आलेले अर्ज 0

रद्द केलेले अर्ज 0

पूर्व संमती दिलेले अर्ज 0

अनुदान विस्तार झालेले अर्ज 0

विस्तार केलेल्या अनुदानाची रक्कम ₹ 0

डॅशबोर्ड प्रोफाइल नवीन बाबीसाठी अर्ज करा माझे अर्ज अनुदान मागणी वारंवार विचारते कागदपत्रे

## ४.२.१ प्रोफाईल

वैयक्तिक लाभाच्या डीबीटी पोर्टलवर लॉगिन केल्यानंतर प्रथम लाभार्थीने आवश्यकता असल्यास “प्रोफाईल” अपडेट करावे. त्याकरिता डॅशबोर्ड स्क्रीनच्या डाव्या बाजूला मुख्य मेन्यू मध्ये “प्रोफाईल” टॅब निवडा. यामध्ये वैयक्तिक माहिती, पत्ता व प्रकल्प ठिकाणाची माहिती अद्ययावत करू शकता. सदर बाबतचा सविस्तर तपशील खालीलप्रमाणे दिलेला आहे.

### टप्पा-१: वैयक्तिक माहिती

वैयक्तिक माहिती

नाव (गृहस्थी)

नाव (व्यावसायिक)

जन्मतारीख

लिंग

मोबाईल क्रमांक

मोबाईल क्रमांक बदला [+](#)

कौमत्यादी प्रकारचा अर्जपत्र

प्रमाणपत्र अपलोड करा

अपलोड करा

जात प्रवर्ग

View Document

Re-Upload Document

सर्व विनूचित वीस अवरक्त आहे.

प्रोफाईल अपडेट करा  पुढे ना

प्रोफाईल अद्ययावत करताना प्रथम वैयक्तिक माहितीची खात्री करा. त्यानंतर नवीन मोबाईल अद्ययावत करण्याची ओटीपी आधारित कार्यप्रणाली दिलेली आहे. लाभार्थीस अपंगत्व असल्यास, अपंगत्व प्रमाणपत्र अपडेट करू शकता. जास्तीत जास्त ५ एम.बी. आकाराची अपंगत्व प्रमाणपत्राची PDF फाईल निवडा व अपलोड या बटणावर क्लिक करा.

पुढे जात प्रवर्ग दिलेला आहे त्यामध्ये जर लाभार्थी अनुसूचित जाती/ अनुसूचित जमाती मधील असल्यास, जात प्रमाणपत्र अपडेट करू शकता. जास्तीत जास्त ५ एम.बी. आकाराची जात प्रमाणपत्राची PDF फाईल निवडा व अपलोड या बटणावर क्लिक करा.

महिलांकरिता विशेष संवर्ग दिलेला आहे. तो लागू असल्यास, घटस्फोटीत अथवा विधवा हा पर्याय अपडेट करून संबंधित प्रमाणपत्र अपलोड करू शकता. जास्तीत जास्त ५ एम.बी. आकाराची प्रमाणपत्राची PDF फाईल निवडा व अपलोड या बटनवर क्लिक करा. त्यानंतर शेवटी “पुढे जा” या बटणावर क्लिक करा.

## टप्पा-२: पत्ता माहिती

वैयक्तिक माहिती

पत्ता माहिती

शेती जमीन माहिती

**पत्ता माहिती**

पत्ता: CTS 9317 FN/ 503 Vardhaman Homes Morivali Pada Ambernath

राज्य: महाराष्ट्र

जिल्हा: ---निवडा---

तालुका: ---निवडा---

गाव: ---निवडा---

पिनकोड: 421501

कृपया जिल्हा निवडा

कृपया तालुका निवडा

सर्व \* चिन्हांकित फील्ड आवश्यक आहेत.

प्रोफाइल अपडेट करा

पुढे जा >

वरीलप्रमाणे पुढील पृष्ठावर प्रवेश केल्यानंतर लाभार्थीने आधार क्रमांकाशी संलग्न दर्शविलेला पत्ता बरोबर असल्याची खात्री करावी.

## टप्पा-३: प्रकल्प ठिकाणाची माहिती

वैयक्तिक माहिती

पत्ता माहिती

शेती जमीन माहिती

**Land Status Information**

District: Chandrapur

Taluka: Korpana

Village: Kukadsath(541654)

Land Status: Landless

View Certificate →

प्रकल्प ठिकाणाच्या माहितीमध्ये लाभार्थीच्या प्रकल्प क्षेत्रातील गावाचा तपशील दर्शविला आहे.

## ४.२.२ नवीन बाबीसाठी अर्ज प्रक्रिया

लाभार्थीने लॉगिन केल्यानंतर डॅशबोर्ड स्क्रीनच्या डाव्या बाजूला मुख्य मेन्यू मध्ये “नवीन बाबीसाठी अर्ज करा” हि टॅब निवडा. यामध्ये प्रवेश केल्यानंतर खालील प्रमाणे अर्ज प्रक्रिया पूर्ण करावयाची आहे.

### टप्पा-१: घटकाचे नाव निवडा

नानाजी देशमुख कृषि संजीवनी प्रकल्प [२.०] ( महाराष्ट्र शासन व जागतिक बँक यांचा संयुक्त प्रकल्प ) ०२२-२२१६३३५१/२ ९९९८ : ०७ बाहेर पडा

नवीन बाबीसाठी अर्ज करा > घटकाचे नाव

**घटकाचे नाव**

घटकाचा गट\* ---निवडा---  
घटकाचे नाव\* ---निवडा---  
घटकाचा प्रकार/पिक\* ---निवडा---  
घटकाचा तपशील

घटकाचा गट :  
घटकाचे नाव :  
घटकाचा प्रकार/पिक :  
घटकाचा तपशील :

पुढे जा →

नानाजी देशमुख कृषि संजीवनी प्रकल्प [२.०] ( महाराष्ट्र शासन व जागतिक बँक यांचा संयुक्त प्रकल्प ) ०२२-२२१६३३५१/२ ९९९७ : ३८ बाहेर पडा

नवीन बाबीसाठी अर्ज करा > घटकाचे नाव

**घटकाचे नाव**

घटकाचा गट\* एकात्मिक शेती पद्धती - भूमिहीन  
घटकाचे नाव\* शेळीपालन  
घटकाचा प्रकार/पिक\* स्थानिक जात  
घटकाचा तपशील

घटकाचा गट : एकात्मिक शेती पद्धती - भूमिहीन  
घटकाचे नाव : शेळीपालन  
घटकाचा प्रकार/पिक : स्थानिक जात

पुढे जा →

वैयक्तिक लाभाच्या घटकाची निवड करताना सर्वप्रथम दर्शविलेल्या यादी (Drop Down) मधून “घटकाचा गट” निवडा. त्यानंतर पुढे प्रस्तावित “घटकाचे नाव” निवडा. पुढे घटकाशी संबंधित “प्रकार/पिक/हंगाम” असल्यास दिलेल्या यादी (Drop Down) मधून आवश्यक पर्यायाची निवड करावी. लाभार्थीने

निवडलेल्या बाबींचा एकत्रित तपशील उजव्या बाजूला “घटकाचा तपशील” नमूद करण्यात आलेला आहे. त्याची खात्री करून उजव्या बाजूला शेवटी “पुढे जा” या बटणावर क्लिक करा.

## टप्पा-२: निवडलेल्या घटकाकरिता पात्रता निकष व आवश्यक कागदपत्रे

लाभार्थीने घटक निवड केल्यानंतर पुढील पृष्ठावर प्रकल्पांतर्गत घटकाच्या मार्गदर्शक सूचनानुसार लाभार्थी पात्रता निकष व अर्जासोबत डीबीटी पोर्टलवर अपलोड करावयाची आवश्यक कागदपत्रांची माहिती खालीलप्रमाणे दर्शविल्यानुसार स्क्रीन वर उपलब्ध होईल. निवडलेल्या घटकामध्ये काही बदल करावयाचा असल्यास “मागे जा” या बटणाचा वापर करावा. सदरील पृष्ठावर दिलेल्या माहितीची खातरजमा केल्यानंतर स्क्रीनच्या उजव्या बाजूला शेवटी “पुढे जा” या बटणावर क्लिक करावे.

The screenshot displays the NABARD portal interface. The top navigation bar includes the user's name, phone number, and location. The main content area is divided into two sections:

- शेळीपालन - पात्रता निकष (Eligibility Criteria):**
  - एकाच कुटुंबातील एकाच व्यक्तीस या योजनेचा लाभ देण्यात येईल.
  - सदर घटकाकरिता इतर कोणत्याही योजनेतून लाभ घेतलेल्या लाभार्थ्यांना या योजने अंतर्गत लाभ अनुज्ञेय नाही.
  - लाभार्थी सदरचा व्यवसाय हा किमान ३ वर्षे करण्य आवश्यक आहे.
  - लाभार्थी सदरचा व्यवसाय हा किमान ३ वर्षे करणे आवश्यक आहे.
- शेळीपालन - आवश्यक कागदपत्रे (Required Documents):**
  - अर्जदार अनुसूचित जाती किंवा जमाती प्रवर्गातील असल्यास जात प्रमाणपत्र
  - भूमिहीन कुटुंबातील सदस्य असलेबाबतचे तहसिलदार यांचेकडील प्रमाणपत्र
  - विधवा, परितक्क्या महिला व घटस्फोटीत महिला यांचे स्वयंघोषणा पत्र
  - विधवा, परितक्क्या महिला व घटस्फोटीत महिला असल्यास, ग्रामविकास अधिकारी यांचे प्रमाणपत्र
  - अर्जदार दिव्यांग असल्यास दिव्यांगल प्रमाणपत्र

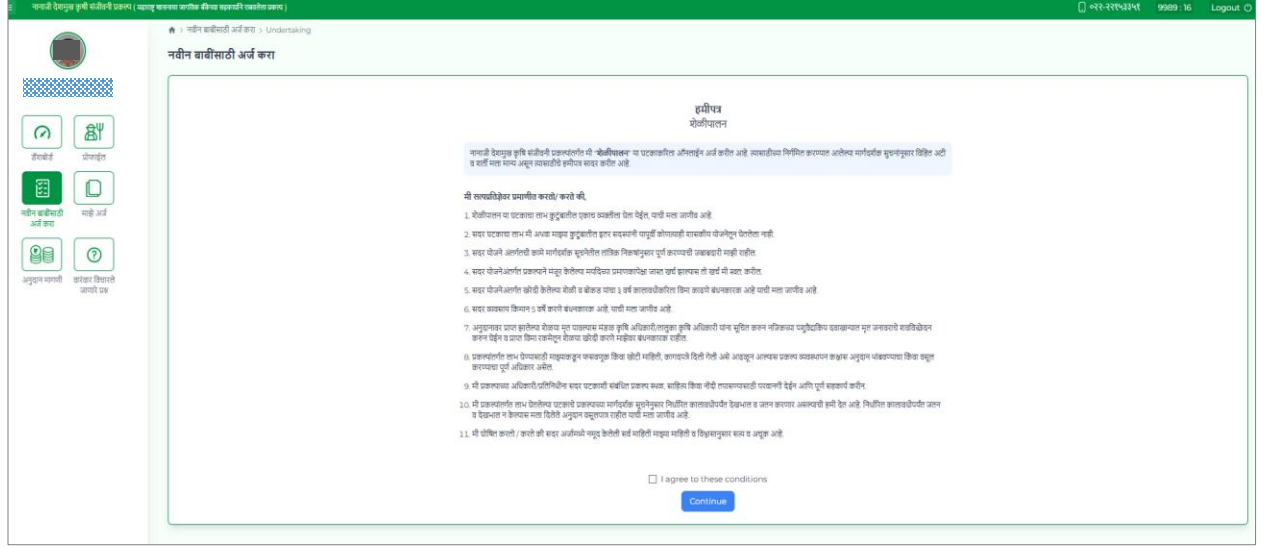
खालील प्रमाणे लाभार्थ्यास प्रविष्ट केलेल्या माहितीची पडताळणी करण्याकरिता पॉप अप स्क्रीन उपलब्ध होईल. सदर माहितीमध्ये दुरुस्ती अथवा बदल करावयाचा असल्यास “संपादन करा” या बटणाचा वापर करावा. माहितीची पडताळणी केल्यानंतर पॉप अप स्क्रीन च्या उजव्या बाजूला शेवटी “अर्ज करण्यासाठी पुढे जा” या बटणावर क्लिक करा.

The screenshot shows a pop-up window titled “माहितीची पडताळणी करा” (Review Information). The window contains the following details:

- घटकाचा तपशील (Loan Details):**
  - घटकाने नाव: शेळीपालन
- Buttons:**
  - संपादन करा (Edit)
  - अर्ज करण्यासाठी पुढे जा (Proceed)

The background shows the main portal interface with the “नवीन बाबीसाठी अर्ज करा” (Apply for New Loans) section highlighted.

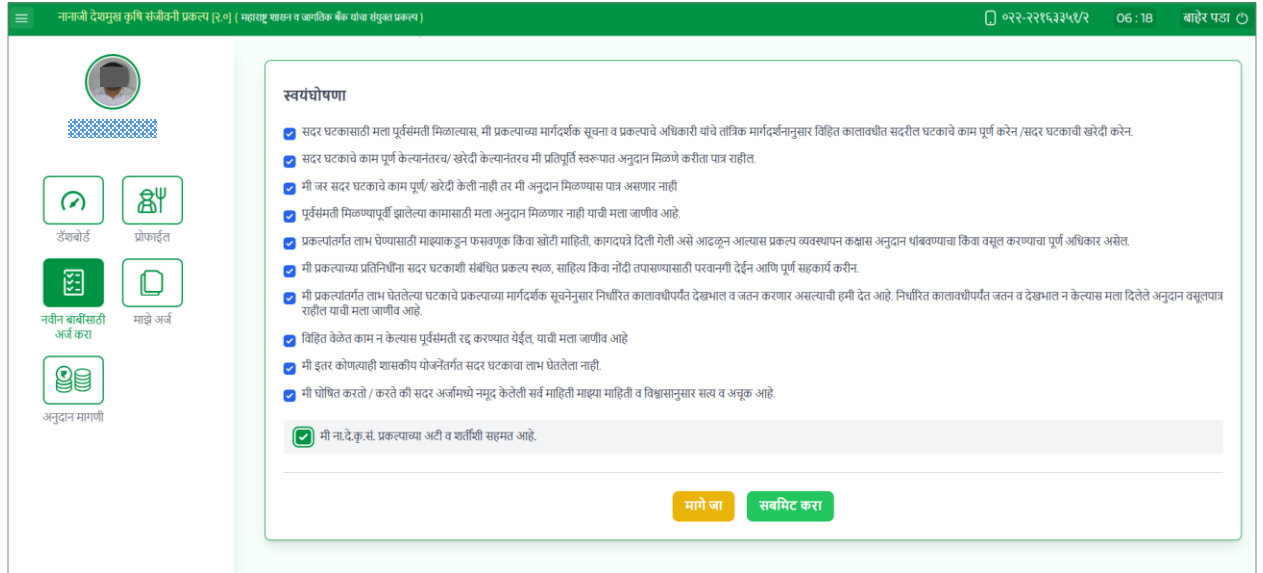
### टप्पा-३: हमीपत्र



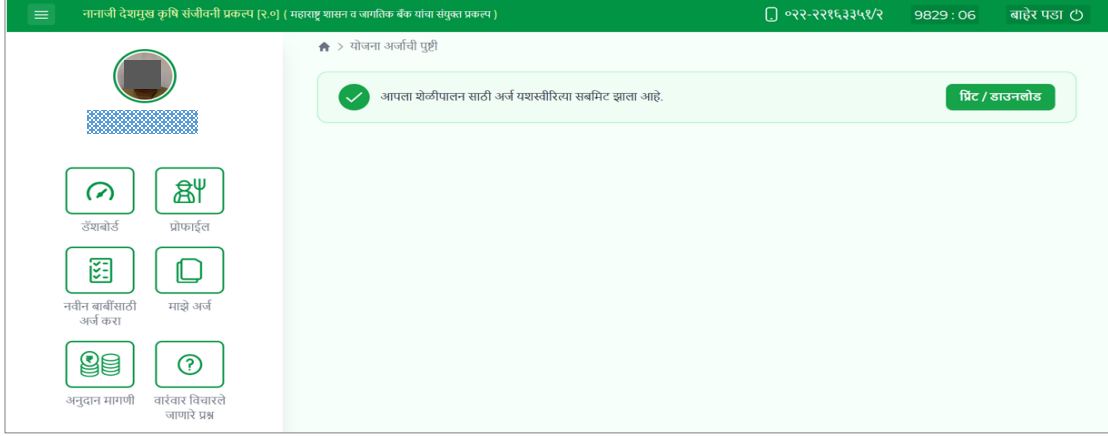
माहितीची पडताळणी केल्यानंतर पुढील स्क्रीनवर प्रस्तावित घटकासाठीचे हमीपत्र दिसेल. त्यामधील अटी व शर्ती सहमत असल्यास स्क्रीन वर शेवटी दिलेला चेक बॉक्स निवडा व “पुढे जा” या बटणावर क्लिक करा.

### टप्पा-५: स्वयंघोषणा

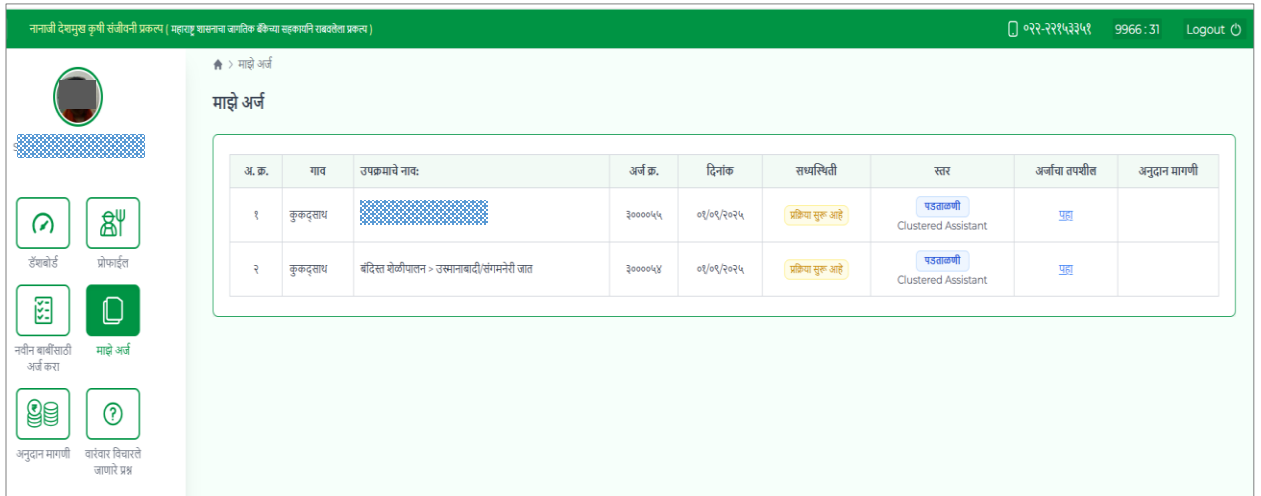
अंतिम टप्प्यामध्ये शेवटी दिलेल्या स्क्रीन नुसार स्वयंघोषणा दिसेल. प्रकल्पाच्या नमूद केलेल्या अटी व शर्तीशी शेतकरी सहमत असल्यास, प्रत्येक अटी व शर्तीसमोरील चेक बॉक्स निवडा व “सबमिट करा” या बटणावर क्लिक करा.



त्यानंतर पुढील स्क्रीनवर अर्ज यशस्वीरित्या सबमिट झाल्याचा संदेश दिसेल. त्यापुढे सदर अर्ज डाऊनलोड अथवा प्रिंट करण्यासाठी बटण दिलेले आहे. त्यावर क्लिक करा व अर्ज जतन करा.



### ४.२.३ माझे अर्ज



वरील प्रमाणे दर्शविल्यानुसार, शेतकरी लाभार्थ्यांने सादर केलेल्या अर्जांची स्थिती पाहण्यासाठी डॅशबोर्ड वरील मुख्य मेनू मध्ये “माझे अर्ज” या टॅब वर क्लिक करा. यामध्ये अर्जांची सधस्थिती व कोणत्या स्तरावर अर्ज आहे याचा तपशील दिसेल.

## ४.२.४ अनुदान मागणी

Payment Requests

### Pending Payment Requests

अ. क्र.	गाव	घटकाचे नाव	अर्थ क्र.	दिनांक	सध्यास्थिती	स्तर	अर्जाचा तपशील	अनुदान मागणी
१	कुंकदसाप (५४१६५४)	बंदिस्त नोकरीपारतन - उस्मानाबादी/संगमनेरी जात	३०००१८५	१९/१०/२०२५	प्रक्रिया सुरू आहे	अनुदान मागणी स्तर	पहा	अनुदान मागणी

सर्व अनुदान मागणी

प्रकल्पांतर्गत घटकासाठी लाभार्थ्यास घटक राबविण्यासाठी क्षेत्रीय स्तरावरून पूर्वसंमती मिळेल. त्यानंतर लाभार्थीने प्रत्यक्षात घटकाची अंमलबजावणी केल्यानंतर वरीलप्रमाणे दर्शविल्यानुसार, मुख्य मेनू मध्ये “अनुदान मागणी” या टॅब वर क्लिक करावे. अर्जाचा तपशील पाहण्यासाठी “पहा” या बटणावर क्लिक करून अर्ज पाहू शकता.

घटकाच्या अंमलबजावणी पश्चात ज्या घटकाकरिता अनुदान मागणी करावयाची आहे त्याच्या पुढील “अनुदान मागणी” बटणावर क्लिक करा.

अनुदान मागणी

### देयकाचा तपशील

काम पूर्ण झाल्याची तारीख  
28-10-2025

देयक  
Choose file No file chosen

देयक क्रमांक  
देयक क्रमांक प्रविष्ट करा

देयक दिनांक  
27-10-2025

रक्कम  
रक्कम प्रविष्ट करा

क्यापूव टाका

+ देयक जोडा

SUBMIT PAYMENT REQUEST →

वरीलप्रमाणे घटकाशी संबंधित देयकाचा तपशील नोंद करून त्याची PDF फाईल अपलोड करा. यामध्ये देयकाचा क्रमांक, देयक दिनांक व रक्कम अचूकपणे प्रविष्ट करा. एकापेक्षा अधिक देयके असल्यास वरीलप्रमाणे

डाव्या बाजूला शेवटी दिलेल्या “**देयक जोडा**” या बटणावर क्लिक करून देयकांचा तपशील स्वतंत्रपणे प्रविष्ट करावा. त्यानंतर स्क्रीनच्या शेवटी उजव्या बाजूला “**अनुदान मागणी करा**” या टॅब वर क्लिक करा.

अनुदान मागणी पश्चात वेळोवेळी आपल्या अर्जाची स्थिती पाहण्यासाठी “**अनुदान मागणी**” या टॅब वर क्लिक करून प्रक्रिया स्तर पाहू शकता.

नानाजी देशमुख कृषि संजीवनी प्रकल्प [२.०] ( महाराष्ट्र शासन व जागतिक बँक यांचा संयुक्त प्रकल्प ) ०२२-२२१६३३५१/२ 06:57 बाहेर पडा

Payment Requests

सध्या देयक विनंतीसाठी कोणतीही अर्ज उपलब्ध नाहीत.

सर्व अनुदान मागणी

अ. क्र.	विनंती क्रमांक	अर्ज क्र.	देयक विनंती दिनांक.	घटकाचे नाव	गाव	स्तर	सध्यास्थिती
१	C4B१९६/३/३००१८८	३०००१८८	२३-१०-२०२५	श्रीरामलाल-अन्नवतीसंगी	कुंकदसाथ (५४१६५४)	Sanction Desk-4	प्रक्रिया सुरू आहे

डॅशबोर्ड प्रोफाइल नवीन बाबींसाठी अर्ज करा माझे अर्ज अनुदान मागणी